



# FITMENT LIST PIUMA-C 20B

CODICE ART FORI-PCD ET CENTRAGGIO ANELLO RIDUZIONE ACCOPPIAMENTO  
PIUMA-C 20B/5E2 5x108 25 Ø78,1 Ø78,1 - Ø63,4 conico 60°

COSTRUTTORE	DENOMINAZIONE COMMERCIALE	TIPO	OMOLOGAZIONE EUROPEA	RANGE KW	VITE- DADO	COPPIA (Nm)	PNEUMATICI	ASSE	PRESCRIZIONI
JAGUAR	XK, XKR	QQ6	e11*2001/116*0272*00-04	190-306 (283 -375)	D1 - dado M12x1,5x27 CH19 60°	125	285/30R20	post	R03
JAGUAR	XK, XKR	QQ6	e11*2001/116*0272*00-04	190-306 (283 -375)	D1 - dado M12x1,5x27 CH19 60°	125	295/30R20	post	R03



Il funzionario del CPA di Milano  
Angela MARFUGGI  
Funzionario tecnico



# FITMENT LIST PIUMA-C 20B

CODICE ART FOR/PCD ET CENTRAGGIO ANELLO RIDUZIONE ACCOPPIAMENTO  
PIUMA-C 20B/5P3 5x112 25 Ø78,1 - Ø66,5 conico 60°

COSTRUTTORE	DENOMINAZIONE COMMERCIALE	TIPO	OMOLOGAZIONE EUROPEA	RANGE KW	VITE- DADO	COPPIA (Nm)	PNEUMATICI	ASSE	PRESCRIZIONI
Audi	Q7	4L, 4L1	e1*2001/116*0350*20.; e1*2001/116*0367*05.; e13*2007/46*1081*06-	160-320	VGK - vite M14x1,5X30 CH17 60°	160	285/45R20	ant+post	
Audi	SQ7	4L, 4L1	e1*2001/116*0350*20.; e1*2001/116*0367*05.; e13*2007/46*1081*06-	320	VGK - vite M14x1,5X30 CH17 60°	160	285/45R20	ant+post	
Audi	Q7 E-TRON	4L, 4L1	e13*2007/46*1081*06-	190-275	VGK - vite M14x1,5X30 CH17 60°	160	285/45R20	ant+post	
MERCEDES-BENZ	GLC COUPE	204X	e1*2001/116*0480*18..(FIN: WDC253...)	120-270	VK - vite M14x1,5X28 CH17 60°	130	285/40R20	post	R03
MERCEDES-BENZ	GLC 63AMG	204X	e1*2001/116*0480*24..; e1*2007/46*1884*(FIN: WDC253...)	350-375	VK - vite M14x1,5X28 CH17 60°	130	295/40R20	post	R03
MERCEDES-BENZ	GLE COUPE	166	e1*2007/46*0598*	150-335 (190-335)	VK1 - vite M14x1,5X27 CH17 60°	150	305/45R20	post	R03
MERCEDES-BENZ	GLE 43/450 AMG COUPE	166	e1*2007/46*0598*	270-287	VK1 - vite M14x1,5X27 CH17 60°	150	305/45R20	post	R03
MERCEDES-BENZ	GLE 63 AMG COUPE	166	e1*2007/46*0598*	410-430	VK1 - vite M14x1,5X27 CH17 60°	150	305/45R20	post	R03
MERCEDES-BENZ	GLE 63 AMG	166	e1*2007/46*0598*00-09	410-430	VK1 - vite M14x1,5X27 CH17 60°	150	305/45R20	post	R03
MERCEDES-BENZ	GLC 43AMG	204X	e1*2001/116*0480*18..(FIN: WDC253...)	270	VK - vite M14x1,5X28 CH17 60°	130	285/40R20	post	R03
PORSCHE	MACAN	95B, 95BN	e13*2007/46*1165*02..; e13*2007/46*1164*02..	155-324	VT5 - vite M14x1,5X30 CH19 60°	160	295/40R20	post	R03



il funzionario del CPA di Milano  
Angela MARFUGGI  
Funzionario tecnico





# FITMENT LIST PIUMA-C 20B

CODICE ART FORI-PCD ET CENTRAGGIO ANELLO RIDUZIONE ACCOPPIAMENTO  
PIUMA-C 20B/5P3 5x112 25 Ø78,1 Ø78,1 - Ø66,6 conico 60°

COSTRUTTORE	DENOMINAZIONE COMMERCIALE	TIPO	OMOLOGAZIONE EUROPEA	RANGE KW	VITE- DADO	COPPIA (Nm)	PNEUMATICI	ASSE	PRESCRIZIONI
VOLKSWAGEN	TOUAREG	CR	e1*2007/46*1827*..	170-250	VGK - vite M14x1,5x30 CH17 60°	160	285/45R20	ant+post	



il funzionario del CPA di Milano  
Angela MARFUGGI  
Funzionario tecnico



# FITMENT LIST PIUMA-C 20B

CODICE ART FOR-PCD ET CENTRAGGIO ANELLO RIDUZIONE ACCOPPIAMENTO  
PIUMA-C 20B/5C2 5x114,3 25 Ø78,1 Ø78,1 - Ø67,1 conico 60°

COSTRUTTORE	DENOMINAZIONE COMMERCIALE	TIPO	OMOLOGAZIONE EUROPEA	RANGE KW	VITE- DADO	COPPIA (Nm)	PNEUMATICI	ASSE	PRESCRIZIONI
FERRARI	488	F142	e3*2007/46*0040*..	493	VGK - vite M14x1,5x30 CH17 60°	110	285/35R20	post	R03
FERRARI	488	F142	e3*2007/46*0040*..	493	VGK - vite M14x1,5x30 CH17 60°	110	305/30R20	post	R03
FERRARI	488	F142	e3*2007/46*0040*..	493	VGK - vite M14x1,5x30 CH17 60°	110	305/30R20	post	R03
FERRARI	599 GTB	F141	e3*2001/116*0227*..	456	VGK - vite M14x1,5x30 CH17 60°	110	305/35R20	post	R03
MASERATI	GRANTURISMO	M145	e3*2001/116*0262	298-338	VGK - vite M14x1,5x30 CH17 60°	120	285/35R20	post	R03
MASERATI	GRANCABRIO	M145	e3*2001/116*0262	298-338	VGK - vite M14x1,5x30 CH17 60°	120	285/35R20	post	R03



il funzionario del CPA di Milano  
Angela MARFUGGI  
Funzionario tecnico

Mauro PIZZAMIGLIO





# FITMENT LIST PIUMA-C 20B

CODICE ART FORI-PCD ET CENTRAGGIO ANELLO RIDUZIONE ACCOPPIAMENTO  
PIUMA-C 20B/5N 5x120 25 Ø78,1 Ø78,1 - Ø72,6 conico 60°

CONSTRUTTORE	DENOMINAZIONE COMMERCIALE	TIPO	OMOLOGAZIONE EUROPEA	RANGE KW	VITE-DADO	COPPIA PNEUMATICI (Nm)	ASSE	PRESCRIZIONI
BMW	7 (III)	7/G	e1*93/81*0007*.., e1*98/14*0007*..	105-240	VB - vite M12x1,5x27 CH17 60°	120 285/30R20	post	R03
BMW	7 (IV)	7/65	e1*98/14,2001/116* 0172*00-06	150-327	VGK - vite M14x1,5x30 CH17 60°	120 275/35R20	post	R03
BMW	6	6/63C	e1*2001/116*0253*..	190-270	VB - vite M12x1,5x27 CH17 60°	120 285/30R20	post	R03
BMW	X6	HY X-HY	e1*2007/46*0323*.., e1*2007/46*0585*..	300	VM - vite M14x1,25x35 CH17 60°	140 315/35R20	post	R03
BMW	X6	X70 (E71)	e1*2007/46*0412*00-07	155-330	VM - vite M14x1,25x35 CH17 60°	140 315/35R20	post	R03
BMW	X6M	M7X (F16)	e1*2007/46*0172*	408-423	VM - vite M14x1,25x35 CH17 60°	140 315/35R20	post	R03



Il funzionario del CPA di Milano  
Angela MARFUGGI  
Funzionario tecnico

PIUMA-C  
PIZZAMIGLIO



# FITMENT LIST PIUMA-C 20B

CODICE ART FOR/PCD ET CENTRAGGIO ANELLO RIDUZIONE ACCOPPIAMENTO  
PIUMA-C 20B/5N 5x120 25 Ø78,1 - Ø73,9 conico 60°

CONSTRUTTORE	DENOMINAZIONE COMMERCIALE	TIPO	OMOLOGAZIONE EUROPEA	RANGE KW	VITE- DADO	COPPIA (Nm)	PNEUMATICI	ASSE	PRESCRIZIONI
JAGUAR	XK8 , XKR	QEV , QDV	e11*95/54*0061*.; e11*95/54*0062*.;	209-291	D7 - dado M12"x34 CH19 60°	125	285/30R20	post	R03



il funzionario del CPA di Milano  
Angela MARFUGGI  
Funzionario tecnico

Mauro PIZZAVOGLIO





# FITMENT LIST PIUMA-C 20B

CODICE ART FORI-PCD ET CENTRAGGIO ANELLO RIDUZIONE ACCOPPIAMENTO  
PIUMA-C 20B/5N 5x120 25 Ø78,1 Ø78,1 - Ø74,1 conico 60°

COSTRUTTORE	DENOMINAZIONE COMMERCIALE	TIPO	OMOLOGAZIONE EUROPEA	RANGE KW	VITE- DADO	COPPIA (Nm)	PNEUMATICI	ASSE	PRESCRIZIONI
BMW	X6	X6 X-N1 (F16)	e1*2007/46*0412*08- e1*2007/46*0454*13- DA MODELLO 2015	155-330	VM - vite M14x1,25x35 CH17 60°	140	315/35R20	post	R03



il funzionario del CPA di Milano  
Angela MARFUGGI  
Funzionario tecnico

*Angela Marfuggi*  
MARIO PIZZANIGLIO





# FITMENT LIST PIUMA-C 20B

CODICE ART FORI/PCD ET CENTRAGGIO ANELLO RIDUZIONE ACCOPPIAMENTO  
**PIUMA-C 20B/5P2 5x112 30 Ø78,1 Ø78,1 - Ø66,5 conico 60°**

CONSTRUTTORE	DENOMINAZIONE COMMERCIALE	TIPO	OMOLOGAZIONE EUROPEA	RANGE KW	VITE- DADO	COPPIA (Nm)	PNEUMATICI	ASSE	PRESCRIZIONI
Audi	RS5	B8	e1*2001/46*0447*01-09	331	VGK - vite M14x1,5X30 CH17 60°	120	285/30R20	post	BnK R03
Audi	RS5	B8	e1*2001/46*0447*10-(FIN: WUAZZZF5...)	331	VGK - vite M14x1,5X30 CH17 60°	120	285/30R20	post	BnK R03
Audi	RS6	4G	e1*2007/46*0544*..	412-445	VK - vite M14x1,5X28 CH17 60°	120	275/35R20	ant+post	
Audi	RS7	4G	e1*2007/46*0544*..	412-445	VK - vite M14x1,5X28 CH17 60°	120	275/35R20	post	R03
Audi	Q7	4L, 4L1	e1*2001/116*0350*20-; e1*2001/116*0367*05-; e13*2007/46*1081*06-	160-320	VGK - vite M14x1,5X30 CH17 60°	160	285/45R20	ant+post	
Audi	S8	4H	e1*2007/46*0284*..	309-382	VGK - vite M14x1,5X30 CH17 60°	120	265/40R20	post	R03
Audi	Q7 E-TRON	4L, 4L1	e13*2007/46*1081*06-	190-275	VGK - vite M14x1,5X30 CH17 60°	160	285/45R20	ant+post	
MERCEDES-BENZ	CLS 500	218	e1*2007/46*0485*..-incl. ANCHE MODELLO 2014 ANCHE SHOOTING BRAKE	300	VGK - vite M14x1,5X30 CH17 60°	130	285/25R20	post	R03
MERCEDES-BENZ	CLS 500	218	e1*2007/46*0485*..-incl. ANCHE MODELLO 2014 ANCHE SHOOTING BRAKE	300	VGK - vite M14x1,5X30 CH17 60°	130	295/25R20	post	R03
MERCEDES-BENZ	S	221	e1*2001/116*0335*..(FIN: WDD221...)	150-360	VK1 - vite M14x1,5X27 CH17 60°	150	275/35R20	post	R03
MERCEDES-BENZ	S	222, 221	e1*2007/46*0960*..;e1*2001/116*0335*19-..DA MODELLO 2013 (FIN: WDD222...)	150-335	VK - vite M14x1,5X28 CH17 60°	150	275/35R20	post	150 R03
MERCEDES-BENZ	S63, S65 -AMG	221, 221AMG	e1*2001/116*0335*..;e1*2001/116*0396*..(FIN: WDD21...)	386-463	VK1 - vite M14x1,5X27 CH17 60°	150	275/35R20	post	R03
MERCEDES-BENZ	S63, S65 -AMG	221, 221AMG	e1*2001/116*0335*23-;e1*2001/116*0396*12-..(FIN: WDD217...)	430-463	VK1 - vite M14x1,5X27 CH17 60°	150	285/35R20	post	R03
MERCEDES-BENZ	SL	230, 230AMG	e1*98/14*0169*..;e1*2001/116*0248*..	170-460 (170-285)	VK - vite M14x1,5X28 CH17 60°	130	295/25R20	post	R03
MERCEDES-BENZ	CLS	219	e1*2001/116*0295*..	155-285	VGK - vite M14x1,5X30 CH17 60°	130	285/25R20	post	R03
MERCEDES-BENZ	CLS	219	e1*2001/116*0295*..	155-285	VGK - vite M14x1,5X30 CH17 60°	130	295/25R20	post	R03
MERCEDES-BENZ	CLS AMG	219	e1*2001/116*0295*..	350, 378	VGK - vite M14x1,5X30 CH17 60°	130	285/25R20	post	R03



il funzionario del CPA di Milano  
 Angela MARFUGGI  
 Funzionario tecnico





# FITMENT LIST PIUMA-C 20B

CODICE ART FORI-PCD ET CENTRAGGIO ANELLO RIDUZIONE ACCOPPIAMENTO  
PIUMA-C 20B/5P2 5x112 30 Ø78,1 Ø78,1 - Ø66,5 conico 60°

COSTRUTTORE	DENOMINAZIONE COMMERCIALE	TIPO	OMOLOGAZIONE EUROPEA	RANGE KW	VITE- DADO	COPPIA (Nm)	PNEUMATICI	ASSE	PRESCRIZIONI
MERCEDES- BENZ	CLS AMG	219	e1*2007/116*0295*..	350 , 378	VGK - vite M14x1,5X30 CH17 60°	130	295/25R20	post	R03
MERCEDES- BENZ	CLS 63 AMG	218	e1*2007/46*0485*..e1*2007/46*0643*..-incl. ANCHE MODELLO 2014 ANCHE SHOOTING BRAKE	120-245	VGK - vite M14x1,5X30 CH17 60°	130	285/25R20	post	R03
MERCEDES- BENZ	CLS 63 AMG	218	e1*2007/46*0485*..e1*2007/46*0643*..-incl. ANCHE MODELLO 2014 ANCHE SHOOTING BRAKE	120-245	VGK - vite M14x1,5X30 CH17 60°	130	295/25R20	post	R03
MERCEDES- BENZ	GLE COUPE'	166	e1*2007/46*0598*	150-335 (190-335)	VK1 - vite M14x1,5X27 CH17 60°	150	305/45R20	post	R03
MERCEDES- BENZ	GLE 63 AMG	166	e1*2007/46*0598*00-09	410-430	VK1 - vite M14x1,5X27 CH17 60°	150	305/45R20	post	R03
MERCEDES- BENZ	CLS 500	218	e1*2007/46*0485*..-incl. ANCHE MODELLO 2014 ANCHE SHOOTING BRAKE	300	VGK - vite M14x1,5X30 CH17 60°	130	285/25R20	post	R03
MERCEDES- BENZ	CLS 500	218	e1*2007/46*0485*..-incl. ANCHE MODELLO 2014 ANCHE SHOOTING BRAKE	300	VGK - vite M14x1,5X30 CH17 60°	130	295/25R20	post	R03
MERCEDES- BENZ	CLS	218	e1*2007/46*0485*..-incl. ANCHE MODELLO 2014 ANCHE SHOOTING BRAKE	120-245	VGK - vite M14x1,5X30 CH17 60°	130	285/25R20	post	R03
MERCEDES- BENZ	CLS 63 AMG	218	e1*2007/46*0485*..e1*2007/46*0643*..-incl. ANCHE MODELLO 2014 ANCHE SHOOTING BRAKE	386-430	VGK - vite M14x1,5X30 CH17 60°	130	285/25R20	post	R03
MERCEDES- BENZ	CLS 63 AMG	218	e1*2007/46*0485*..e1*2007/46*0643*..-incl. ANCHE MODELLO 2014 ANCHE SHOOTING BRAKE	386-430	VGK - vite M14x1,5X30 CH17 60°	130	295/25R20	post	R03
MERCEDES- BENZ	CLS AMG	219	e1*2007/116*0295*..	350 , 378	VGK - vite M14x1,5X30 CH17 60°	130	285/25R20	post	R03
MERCEDES- BENZ	CLS AMG	219	e1*2007/116*0295*..	350 , 378	VGK - vite M14x1,5X30 CH17 60°	130	295/25R20	post	R03
MERCEDES- BENZ	CLS	218	e1*2007/46*0485*..-incl. ANCHE MODELLO 2014 ANCHE SHOOTING BRAKE	120-245	VGK - vite M14x1,5X30 CH17 60°	130	295/25R20	post	R03



il funzionario del CPA di Milano  
Angela MARFUGGI  
Funzionario tecnico



## FITMENT LIST PIUMA-C 20B

CODICE ART    FORI-PCD    ET    CENTRAGGIO    ANELLO RIDUZIONE    ACCOPPIAMENTO  
**PIUMA-C 20B/5G2**    5x120    35    Ø78,1    Ø78,1 - Ø60,1    conico 60°

CONSTRUTTORE	DENOMINAZIONE COMMERCIALE	TIPO	OMOLOGAZIONE EUROPEA	RANGE KW	VITE- DADO	COPPIA (Nm)	PNEUMATICI	ASSE	PRESCRIZIONI
LEXUS	LC500	Z10	e6*2007/46*0195*..	220-351	D9 - dado M14x1,5x27 CH19 60°	130	275/40R20	post	R03
LEXUS	LC500	Z10	e6*2007/46*0195*..	220-351	D9 - dado M14x1,5x27 CH19 60°	130	275/40R20	post	R03



il funzionario del CPA di Milano  
 Angela MARFUGGI  
 Funzionario tecnico

Mauro PIZZAMIGLIO





# FITMENT LIST PIUMA-C 20B

CODICE ART FORI-PCD ET CENTRAGGIO ANELLO RIDUZIONE ACCOPPIAMENTO  
PIUMA-C 20B/5G2 5x120 35 Ø78,1 Ø78,1 - Ø64,1 conico 60°

COSTRUTTORE	DENOMINAZIONE COMMERCIALE	TIPO	OMOLOGAZIONE EUROPEA	RANGE KW	VITE- DADO	COPPIA (Nm)	PNEUMATICI	ASSE	PRESCRIZIONI
TESLA	Model S	002	e4*2007/46*0667*00-08	52-169 (60-90)	orig. - dado M14x1,5x32 CH19 60°	120	265/35R20	post	R03
TESLA	Model S	002	e4*2007/46*0667*00-08	52-169 (60-90)	orig. - dado M14x1,5x32 CH19 60°	120	275/35R20	post	R03
TESLA	Model S	002	e4*2007/46*0667*00-08	52-169 (60-90)	orig. - dado M14x1,5x32 CH19 60°	120	285/35R20	post	R03
TESLA	Model X	002	e4*2007/46*0667*09-	158-169	orig. - dado M14x1,5x32 CH19 60°	120	275/45R20	post	R03



il funzionario del CPA di Milano  
Angela MARFUGGI  
Funzionario tecnico

MARCO PIZZANIGLIO



# FITMENT LIST PIUMA-C 20B

CODICE ART FORI-PCD ET CENTRAGGIO ANELLO RIDUZIONE ACCOPPIAMENTO  
PIUMA-C 20B/5G2 5x120 35 Ø78,1 Ø78,1 - Ø67,1 conico 60°

CONSTRUTTORE	DENOMINAZIONE COMMERCIALE	TIPO	OMOLOGAZIONE EUROPEA	RANGE KW	VITE- DADO	COPPIA (Nm)	PNEUMATICI	ASSE	PRESCRIZIONI
CHEVROLET	CAMARO	A1XC	e13*2007/46*1669*..	202-333	D9B - dado M14x1,5x32 CH19 60°	150	275/35R20	post	R03
CHEVROLET	CAMARO	GMX511, GMX521	e11*KS07/46*0041*;e11*KS07/46*0040*	241-298	D9B - dado M14x1,5x32 CH19 60°	150	275/35R20	post	R03
CHEVROLET	CAMARO	GMX511, GMX521	e11*KS07/46*0041*..;e11*KS07/46*0040*..	241-298	D9B - dado M14x1,5x32 CH19 60°	150	275/35R20	post	R03



il funzionario del CPA di Milano  
Angela MARFUGGI  
Funzionario tecnico

Mauro PIZZANIGLIO





## FITMENT LIST PIUMA-C 20B

CODICE ART    FORI-PCD    ET    CENTRAGGIO    ANELLO    ACCOPPIAMENTO  
 RIDUZIONE  
**PIUMA-C 20B/5G2**    5x120    35    Ø78,1    Ø78,1 - Ø72,6    conico 60°

COSTRUTTORE	DENOMINAZIONE COMMERCIALE	TIPO	OMOLOGAZIONE EUROPEA	RANGE KW	VITE- DADO	COPPIA (Nm)	PNEUMATICI	ASSE	PRESCRIZIONI
BMW	M3	M3	e1*2007/46*0377*06-	317-338	orig. - vite M14x1,25x27 CH17 60°	120	285/30R20	post	R03
BMW	M4	M3	e1*2007/46*0377*06-	317-338	orig. - vite M14x1,25x27 CH17 60°	120	285/30R20	post	R03
BMW	6	6C	e1*2007/46*0562*..	230-330	VM - vite M14x1,25x35 CH17 60°	130	285/30R20	post	R03
BMW	5	5L, 5K, K-N1, HY (F10 F11)	e1*2007/46*0363*..e1*2007/46*0455*..e1*2007/46*0508*..SOLO VEICOLI MSPORT	100-330	VM - vite M14x1,25x35 CH17 60°	130	285/30R20	post	R03
BMW	5	5L, 5K, K-N1, HY (F10 F11)	e1*2007/46*0363*..e1*2007/46*0455*..e1*2007/46*0508*..SOLO VEICOLI MSPORT	100-330	VM - vite M14x1,25x35 CH17 60°	130	295/30R20	post	R03
BMW	5	5L, 5K, K-N1, HY (F10 F11)	e1*2007/46*0363*..e1*2007/46*0455*..e1*2007/46*0508*..SOLO VEICOLI MSPORT	100-330	VM - vite M14x1,25x35 CH17 60°	130	295/35R20	post	R03
BMW	7	7L 701 (F01)	e1*2007/46*0276*00-09;e1*2001/116*0490*..	155-400	VM - vite M14x1,25x35 CH17 60°	140	275/35R20	post	R03
BMW	7	HY, 3-HY, 7L (F03)	e1*2007/46*0323*..e1*2007/46*0586*..	235-330	VM - vite M14x1,25x35 CH17 60°	140	275/35R20	post	R03
BMW	X4 M40i	X3, X-N1	e1*2007/46*0512*11-..	265	VM - vite M14x1,25x35 CH17 60°	130	275/35R20	post	R03
BMW	M2	M3	e1*2007/46*0377*09-	272	orig. - vite M14x1,25x27 CH17 60°	130	285/30R20	post	R03
BMW	5 GT	GT, K-N1 (F07)	e1*2007/46*0215*..; e1*2007/46*0508*.. Gran Turismo	110-330	VM - vite M14x1,25x35 CH17 60°	130	275/35R20	post	R03
BMW	X6	HY X-HY	e1*2007/46*0323*.. e1*2007/46*0585*..	300	VM - vite M14x1,25x35 CH17 60°	140	315/35R20	post	R03
BMW	X6	X70 (E71)	e1*2007/46*0412*00-07 e1*2007/46*0420*03-	155-330	VM - vite M14x1,25x35 CH17 60°	140	315/35R20	post	R03
BMW	X5	X63	e1*2001/116*0420*.. SOLO VEICOLI DOTATI DI ALLARGAMENTO MSPORT	135-235	VU - vite M14x1,5x32 CH17 60°	140	315/35R20	post	R03



il funzionario del CPA di Milano  
 Angela MARFUGGI  
 Funzionario tecnico





# FITMENT LIST PIUMA-C 20B

CODICE ART FORI-PCD ET CENTRAGGIO ANELLO RIDUZIONE ACCOPPIAMENTO  
**PIUMA-C 20B/5G2 5x120 35 Ø78,1 Ø78,1 - Ø74,1 conico 60°**

CONSTRUTTORE	DENOMINAZIONE COMMERCIALE	TIPO	OMOLOGAZIONE EUROPEA	RANGE KW	VITE- DADO	COPPIA (Nm)	PNEUMATICI	ASSE	PRESCRIZIONI
BMW	X5	X70 (E70)	e1*2001/116*0420*..	155-330	VM - vite M14x1,25x35 CH17 60°	140	315/35R20	post	R03
BMW	X5	X5	e1*2007/46*0421*00-09	155-330	VM - vite M14x1,25x35 CH17 60°	140	315/35R20	post	R03
BMW	X5	X-N1	e1*2007/46*0454*00-10	155-330	VM - vite M14x1,25x35 CH17 60°	140	315/35R20	post	R03
BMW	X5	X70 (E70)	e1*2001/116*0420*..	155-330	VM - vite M14x1,25x35 CH17 60°	140	315/35R20	post	R03
BMW	X5	X5	e1*2007/46*0421*00-09	155-330	VM - vite M14x1,25x35 CH17 60°	140	315/35R20	post	R03
BMW	X5	X-N1	e1*2007/46*0454*00-10	155-330	VM - vite M14x1,25x35 CH17 60°	140	315/35R20	post	R03
BMW	X5	X5 (F15)	e1*2007/46*0421*10- da modello 2014	155-330	VM - vite M14x1,25x35 CH17 60°	140	315/35R20	post	R03
BMW	X5	X-N1 (F15)	e1*2007/46*0454*11- da modello 2014	155-330	VM - vite M14x1,25x35 CH17 60°	140	315/35R20	post	R03
BMW	X6	X6 X-N1 (F16)	e1*2007/46*0412*08- e1*2007/46*0454*13- DA MODELLO 2015	155-330	VM - vite M14x1,25x35 CH17 60°	140	315/35R20	post	R03
BMW	X6M	MTX (F15)	e1*2007/46*0172*	408-423	VM - vite M14x1,25x35 CH17 60°	140	315/35R20	post	R03



il funzionario del CPA di Milano  
 Angela MARFUGLI  
 Funzionario tecnico





# FITMENT LIST PIUMA-C 20B

CODICE ART FORI-PCD ET CENTRAGGIO ANELLO RIDUZIONE ACCOPPIAMENTO  
PIUMA-C 20B/5B 5x112 38 Ø78,1 Ø78,1 - Ø57,1 conico 60°

CONSTRUTTORE	DENOMINAZIONE COMMERCIALE	TIPO	OMOLOGAZIONE EUROPEA	RANGE KW	VITE- DADO	COPPIA (Nm)	PNEUMATICI	ASSE	PRESCRIZIONI
AUDI	R8	42	e1*2001/116*0399*00-17 e1*2001/116*0434*00-17	309-449	VGK - vite M14x1,5X30 CH17 60°	120	305/25R20	post	R03
AUDI	R8	42	e1*2001/116*0399*00-17 e1*2001/116*0434*00-17	309-449	VGK - vite M14x1,5X30 CH17 60°	120	295/30R20	post	R03
AUDI	R8	42	e1*KS07/46*0010**	309-449	VGK - vite M14x1,5X30 CH17 60°	120	295/30R20	post	R03
AUDI	R8	42	e1*KS07/46*0010**	309-449	VGK - vite M14x1,5X30 CH17 60°	120	305/25R20	post	R03
LAMBORGHINI	HURACAN	724	e3*KS07/46*0279	426-449	VGK - vite M14x1,5X30 CH17 60°	120	305/30R20	post	R03
LAMBORGHINI	GALLARDO	140	e3*2001/116*0152 ; e3*KS07/46*0029	368-419	VGK - vite M14x1,5X30 CH17 60°	120	305/25R20	post	R03



Il funzionario del CPA di Milano  
Angela MARFUGGI  
Funzionario tecnico

Angela MARFUGGI





# FITMENT LIST PIUMA-C 20B

CODICE ART FOR-PCD ET CENTRAGGIO ANELLO RIDUZIONE ACCOPPIAMENTO  
PIUMA-C 20B/5B 5x112 38 Ø78,1 Ø78,1 - Ø66,5 conico 60°

CONSTRUTTORE	DENOMINAZIONE COMMERCIALE	TIPO	OMOLOGAZIONE EUROPEA	RANGE KW	VITE- DADO	COPPIA (Nm)	PNEUMATICI	ASSE	PRESCRIZIONI
AUDI	R8	42	e1*2001/116*0399*16-	309-449	VGK - vite M14x1,5X30 CH17 60°	120	305/25R20	post	R03
AUDI	R8	42	e1*2001/116*0399*16-	309-449	VGK - vite M14x1,5X30 CH17 60°	120	295/30R20	post	R03 M+S
MERCEDES-BENZ	CLS 500	218	e1*2007/46*0485*..-incl. ANCHE MODELLO 2014 ANCHE SHOOTING BRAKE	300	VGK - vite M14x1,5X30 CH17 60°	130	285/25R20	post	R03
MERCEDES-BENZ	CLS 500	218	e1*2007/46*0485*..-incl. ANCHE MODELLO 2014 ANCHE SHOOTING BRAKE	300	VGK - vite M14x1,5X30 CH17 60°	130	295/25R20	post	R03
MERCEDES-BENZ	CLS	218	e1*2007/46*0485*..-incl. ANCHE MODELLO 2014 ANCHE SHOOTING BRAKE	120-245	VGK - vite M14x1,5X30 CH17 60°	130	285/25R20	post	R03
MERCEDES-BENZ	CLS	218	e1*2007/46*0485*..-incl. ANCHE MODELLO 2014 ANCHE SHOOTING BRAKE	120-245	VGK - vite M14x1,5X30 CH17 60°	130	295/25R20	post	R03
MERCEDES-BENZ	S	221	e1*2001/116*0335*..(FIN: WDD221...)	150-380	VK1 - vite M14x1,5X27 CH17 60°	150	275/35R20	post	R03
MERCEDES-BENZ	S	222, 221	e1*2007/46*0960*..;e1*2001/116*0335*19...DA MODELLO 2013 (FIN: WDD222...)	150-335	VK - vite M14x1,5X28 CH17 60°	150	275/35R20	post	150 R03
MERCEDES-BENZ	S63, S65 -AMG	221, 221AMG	e1*2001/116*0335*..;e1*2001/116*0396*..(FIN: WDD221...)	386-463	VK1 - vite M14x1,5X27 CH17 60°	150	275/35R20	post	R03
MERCEDES-BENZ	S63, S65 -AMG	221, 221AMG	e1*2001/116*0335*20-e1*2001/116*0396*09..(FIN: WDD222...)	386-463	VK1 - vite M14x1,5X27 CH17 60°	150	285/35R20	post	R03
MERCEDES-BENZ	S63, S65 -AMG	221, 221AMG	e1*2001/116*0335*23-e1*2001/116*0396*12..(FIN: WDD217...)	386-463	VK1 - vite M14x1,5X27 CH17 60°	150	285/35R20	post	R03
MERCEDES-BENZ	CLS 63 AMG	218	e1*2007/46*0485*..e1*2007/46*0643*..-incl. ANCHE MODELLO 2014 ANCHE SHOOTING BRAKE	120-245	VGK - vite M14x1,5X30 CH17 60°	130	285/25R20	post	R03
MERCEDES-BENZ	GLE 63 AMG	166	e1*2007/46*0598*00-09	410-430	VK1 - vite M14x1,5X27 CH17 60°	150	305/45R20	post	R03
MERCEDES-BENZ	CLS 63 AMG	218	e1*2007/46*0485*..e1*2007/46*0643*..-incl. ANCHE MODELLO 2014 ANCHE SHOOTING BRAKE	120-245	VGK - vite M14x1,5X30 CH17 60°	130	295/25R20	post	R03
MERCEDES-BENZ	CLS 63 AMG	218	e1*2007/46*0485*..e1*2007/46*0643*..-incl. ANCHE MODELLO 2014 ANCHE SHOOTING BRAKE	386-430	VGK - vite M14x1,5X30 CH17 60°	130	285/25R20	post	R03



il funzionario del CPA di Milano  
Angela MARFUGGI  
Funzionario tecnico





# FITMENT LIST PIUMA-C 20B

CODICE ART FORI-PCD ET CENTRAGGIO ANELLO RIDUZIONE ACCOPPIAMENTO  
PIUMA-C 20B/5B 5x112 38 Ø78,1 Ø78,1 - Ø66,5 conico 60°

CONSTRUTTORE	DENOMINAZIONE COMMERCIALE	TIPO	OMOLOGAZIONE EUROPEA	RANGE KW	VITE-DADO	COPPIA (Nm)	PNEUMATICI	ASSE	PRESCRIZIONI
MERCEDES- BENZ	CLS 63 AMG	218	e1*2007/46*0485*. e1*2007/46*0643*.. -incl. ANCHE MODELLO 2014 ANCHE SHOOTING BRAKE	386-430	VGK - vite M14x1,5X30 CH17 60°	130	295/25R20	post	R03



il funzionario del CPA di Milano  
Angela MARFUGGI  
Funzionario tecnico



# FITMENT LIST PIUMA-C 20B

CODICE ART FORI-PCD ET CENTRAGGIO ANELLO RIDUZIONE ACCOPPIAMENTO  
PIUMA-C 20B/5B 5x112 38 Ø78,1 Ø78,1 - Ø66,6 conico 60°

CONSTRUTTORE	DENOMINAZIONE COMMERCIALE	TIPO	OMOLOGAZIONE EUROPEA	RANGE KW	VITE- DADO	COPPIA (Nm)	PNEUMATICI	ASSE	PRESCRIZIONI
BMW	7 (VI)	7L	e1*2007/46*0276*10-	155-330	VM - vite M14x1,25x35 CH17 60°	140	275/35R20	post	150 R03
BMW	M760i (VI)	7L	e1*2007/46*0276*10-	448	VM - vite M14x1,25x35 CH17 60°	140	275/35R20	post	R03



il funzionario del CPA di Milano  
Angela MARFUGGI  
Funzionario tecnico

Mauro PIZZANIGLIO





# FITMENT LIST PIUMA-C 20B

CODICE ART FORI-PCD ET CENTRAGGIO ANELLO RIDUZIONE ACCOPPIAMENTO  
PIUMA-C 20B/5B 5x112 38 Ø78,1 Ø78,1 - Ø72,6 conico 60°

COSTRUTTORE	DENOMINAZIONE COMMERCIALE	TIPO	OMOLOGAZIONE EUROPEA	RANGE KW	VITE- DADO	COPPIA (Nm)	PNEUMATICI	ASSE	PRESCRIZIONI
BMW	6 GRAN TURISMO	G6 GT	e1*2007/46*1791*..	155-265	VM - vite M14x1,25x35 CH17 60°	140	275/35R20	post	150 R03



Il funzionario del CPA di Milano  
Angela MARFUGGI  
Funzionario tecnico



# FITMENT LIST PIUMA-C 20B

CODICE ART FOR+PCD ET CENTRAGGIO ANELLO RIDUZIONE ACCOPPIAMENTO  
PIUMA-C 20B/5C 5x114,3 38 Ø78,1 Ø78,1 - Ø60,1 conico 60°

COSTRUTTORE	DENOMINAZIONE COMMERCIALE	TIPO	OMOLOGAZIONE EUROPEA	RANGE KW	VITE- DADO	COPPIA (Nm)	PNEUMATICI	ASSE	PRESCRIZIONI
LEXUS	GS-F	UL10	e6*2007/46*0164*..	351	D1 - dado M12x1,5x27 CH19 60°	130	285/30R20	post	R03
LEXUS	RC-F	UXC1	e11*2007/46*1532*..	341-351	D1 - dado M12x1,5x27 CH19 60°	130	285/30R20	post	R03



il funzionario del CPA di Milano  
Angela MARFUGGI  
Funzionario tecnico

*Mauro Pizzamiglio*  
Mauro PIZZAMIGLIO






# FITMENT LIST PIUMA-C 20B

CODICE ART    FORI-PCD    ET    CENTRAGGIO    ANELLO    ACCOPPIAMENTO  
 RIDUZIONE  
**PIUMA-C 20B/5C**    5x114,3    38    Ø78,1    Ø78,1 - Ø67,1    conico 60°

COSTRUTTORE	DENOMINAZIONE COMMERCIALE	TIPO	OMOLOGAZIONE EUROPEA	RANGE KW	VITE- DADO	COPPIA (Nm)	PNEUMATICI	ASSE	PRESCRIZIONI
ALFA ROMEO	8C	920	e3*KS07/46*0001*..	331	VGK - vite M14x1,5x30 CH17 60°	110	285/85R20	post	R03
FERRARI	CALIFORNIA	F149	e3*2001/116*0285*..	338-412 (338)	VGK - vite M14x1,5x30 CH17 60°	110	285/85R20	post	R03
FERRARI	612 SCAGLIETTI	F137	e3*2001/116*0172*..	397	VGK - vite M14x1,5x30 CH17 60°	110	285/85R20	post	R03
FERRARI	CALIFORNIA	F149	e3*2001/116*0285*..	338-412 (338)	VGK - vite M14x1,5x30 CH17 60°	110	285/85R20	post	R03
FERRARI	612 SCAGLIETTI	F137	e3*2001/116*0172*..	397	VGK - vite M14x1,5x30 CH17 60°	110	285/85R20	post	R03
FERRARI	FF	F151	e24*KS07/46*0025*..	478-486	VGK - vite M14x1,5x30 CH17 60°	110	285/85R20	post	R03
FERRARI	FF	F151	e24*KS07/46*0025*..	478-486	VGK - vite M14x1,5x30 CH17 60°	110	295/30R20	post	R03
FERRARI	GTC4 LUSO	F151	e24*KS07/46*0025*..	449-507	VGK - vite M14x1,5x30 CH17 60°	110	295/85R20	post	R03
FERRARI	458	F142	e3*KS07/46*0025*.. e3*2007/46*0040*..	416	VGK - vite M14x1,5x30 CH17 60°	110	295/85R20	post	R03
FERRARI	458 SPECIALE A	F142	e3*2007/46*0040*..	441	VGK - vite M14x1,5x30 CH17 60°	110	285/85R20	post	R03
FERRARI	PORTOFINO	F164	e3*2007/46*0485*01	441	VGK - vite M14x1,5x30 CH17 60°	110	285/85R20	post	R03
FERRARI	458 SPECIALE A	F142	e3*2007/46*0040*..	441	VGK - vite M14x1,5x30 CH17 60°	110	305/60R20	post	R03
FERRARI	F12TDF	F151	e24*KS07/46*0077*..	570	VGK - vite M14x1,5x30 CH17 60°	110	305/85R20	post	R03
FERRARI	F12TDF	F151	e24*KS07/46*0077*..	570	VGK - vite M14x1,5x30 CH17 60°	110	315/85R20	post	R03
FERRARI	458	F142	e3*KS07/46*0025*.. e3*2007/46*0040*..	416	VGK - vite M14x1,5x30 CH17 60°	110	285/85R20	post	R03
FERRARI	458 SPECIALE	F142	e3*2007/46*0040*..	441	VGK - vite M14x1,5x30 CH17 60°	110	285/85R20	post	R03
FERRARI	458 SPECIALE	F142	e3*2007/46*0040*..	441	VGK - vite M14x1,5x30 CH17 60°	110	305/60R20	post	R03
FERRARI	488	F142	e3*2007/46*0040*..	493	VGK - vite M14x1,5x30 CH17 60°	110	285/85R20	post	R03
FERRARI	488	F142	e3*2007/46*0040*..	493	VGK - vite M14x1,5x30 CH17 60°	110	305/60R20	post	R03
FERRARI	F12	F152	e24*KS07/46*0077*..	541	VGK - vite M14x1,5x30 CH17 60°	110	305/85R20	post	R03
MASERATI	GIBLI	M156	e3*2007/46*0224*..	184-302	VGK - vite M14x1,5x30 CH17 60°	120	285/85R20	post	R03
MASERATI	QUATTROPORTE	M156	e3*2007/46*0224*..	184-390	VGK - vite M14x1,5x30 CH17 60°	120	285/85R20	post	R03
MASERATI	GRANTURISMO	M145	e3*2001/116*0262	298-338	VGK - vite M14x1,5x30 CH17 60°	120	285/85R20	post	R03
MASERATI	GRANCABRIO	M145	e3*2001/116*0262	298-338	VGK - vite M14x1,5x30 CH17 60°	120	285/85R20	post	R03
MASERATI	LEVANTE	M156	e3*2007/46*0224*..	184-316	VGK - vite M14x1,5x30 CH17 60°	120	295/40R20	post	R03
MASERATI	LEVANTE S	M156	e3*2007/46*0224*..	316	VGK - vite M14x1,5x30 CH17 60°	120	295/40R20	post	R03



Il funzionario del CPA di Milano  
 Angela MARFUGLI  
 Funzionario tecnico







# FITMENT LIST PIUMA-C 20B

CODICE ART FORHPCD ET CENTRAGGIO ANELLO RIDUZIONE ACCOPPIAMENTO  
**PIUMA-C 20B/5P 5X112 45 Ø78,1 Ø78,1 - Ø66,5 conico 60°**

CONSTRUTTORE	DENOMINAZIONE COMMERCIALE	TIPO	OMOLOGAZIONE EUROPEA	RANGE KW	VITE- DADO	COPPIA (Nm)	PNEUMATICI	ASSE	PRESCRIZIONI
BMW	X5	G5X	e1*2007/46*1918*.. ANCHE CON PACCHETTO MSPORT	155-294	VM - vite M14x1,25x35 CH17 60°	130	305/40R20	post	R03
BMW	X7	G7X	e1*2007/46*1952*.. ANCHE CON PACCHETTO MSPORT	155-294	VM - vite M14x1,25x35 CH17 60°	130	305/45R20	post	R03
MERCEDES-BENZ	SL	231	e1*2007/46*0803*..	225-320	VK - vite M14x1,5X28 CH17 60°	130	285/30R20	post	R03
MERCEDES-BENZ	M	164	e1*2001/116*0315*.. CON PASSARUOTA AGGIUNTIVI	140-285	VK1 - vite M14x1,5X27 CH17 60°	150	295/40R20	post	R03
MERCEDES-BENZ	GL63AMG	166	e1*2007/46*0826*	410-430	VK1 - vite M14x1,5X27 CH17 60°	150	275/45R20	post	R03
MERCEDES-BENZ	M	166	e1*2007/46*0598*00-15(FIN: WDC1668...) senza passaruota allargati	150-320	VK1 - vite M14x1,5X27 CH17 60°	150	295/40R20	post	R03
MERCEDES-BENZ	M	166	e1*2007/46*0598*00-15 (FIN: WDC1668...) con passaruota allargati allestimento sport o AMG	150-320	VK1 - vite M14x1,5X27 CH17 60°	150	295/40R20	post	R03
MERCEDES-BENZ	ML63 AMG	166, 166AMG	e1*2007/46*0598*..; e1*2007/46*0826*..;	386-410	VK1 - vite M14x1,5X27 CH17 60°	150	295/40R20	post	R03
MERCEDES-BENZ	ML63 AMG	166, 166AMG	e1*2007/46*0598*..; e1*2007/46*0826*..;	386-410	VK1 - vite M14x1,5X27 CH17 60°	150	285/45R20	post	R03
MERCEDES-BENZ	ML63 AMG	166, 166AMG	e1*2007/46*0598*..; e1*2007/46*0826*..;	386-410	VK1 - vite M14x1,5X27 CH17 60°	150	285/40R20	post	R03
MERCEDES-BENZ	E43	212	e1*2001/116*0501*.. (FIN: WDD213...)	295	VK1 - vite M14x1,5X27 CH17 60°	130	285/30R20	post	R03
MERCEDES-BENZ	E63	212	e1*2001/116*0501*.. (FIN: WDD213...)	420-460	VK1 - vite M14x1,5X27 CH17 60°	130	285/30R20	post	R03



il funzionario del CPA di Milano  
 Angela MARFUGGI  
 Funzionario tecnico

*Angela Marfuggi*  
 MAURO PIZZAMIGLIO





# FITMENT LIST PIUMA-C 20B

CODICE ART FORI-PCD ET CENTRAGGIO ANELLO RIDUZIONE ACCOPPIAMENTO  
PIUMA-C 20B/5P 5x112 45 Ø78,1 Ø78,1 - Ø66,6 conico 60°

CONSTRUTTORE	DENOMINAZIONE COMMERCIALE	TIPO	OMOLOGAZIONE EUROPEA	RANGE KW	VITE- DADO	COPPIA (Nm)	PNEUMATICI	ASSE	PRESCRIZIONI
BMW		G5L, G5K (G30, G31)	e1*2007/46*1688*.. e1*2007/46*1750*..	120-340	VM - vite M14x1,25x35 CH17 60°	140	285/30R20	post	R03
BMW		G5L, G5K (G30, G31)	e1*2007/46*1688*.. e1*2007/46*1750*..	120-340	VM - vite M14x1,25x35 CH17 60°	140	285/30R20	post	R03




il funzionario del CPA di Milano  
Angela MARFUGGI  
Funzionario tecnico



# FITMENT LIST PIUMA-C 20B

CODICE ART FOR-PCD ET CENTRAGGIO ANELLO RIDUZIONE ACCOPPIAMENTO  
PIUMA-C 20B/5Z2 5x127 45 Ø71,6 SENZA ANELLO conico 60°

COSTRUTTORE	DENOMINAZIONE COMMERCIALE	TIPO	OMOLOGAZIONE EUROPEA	RANGE KW	VITE- DADO	COPPIA (Nm)	PNEUMATICI	ASSE	PRESCRIZIONI
JEEP	GRAND CHEROKEE SRT-8	WK	e4*2007/46*0186*..	344	D9B - dado M14x1,5x32 CH19 60°	130	295/45R20	ant+post	



il funzionario del CPA di Milano  
Angela MARFUGGI  
Funzionario tecnico

Mauro PIZZAMIGLIO





# FITMENT LIST PIUMA-C 20B

CODICE ART    FORI-PCD    ET    CENTRAGGIO    ANELLO    ACCOPPIAMENTO  
 RIDUZIONE  
**PIUMA-C 20B/5S1**    **5x130**    **45**    **Ø71,6**    **SENZA ANELLO**    **sferico R14**

CONSTRUTTORE	DENOMINAZIONE COMMERCIALE	TIPO	OMOLOGAZIONE EUROPEA	RANGE KW	VITE- DADO	COPPIA PNEUMATICI (Nm)	ASSE	PRESCRIZIONI
Audi	Q7	4L, 4L1	e1*2001/116*0350*00-19; e1*2001/116*0367*00-04; e13*2007/46*1081*00-05	155-368	orig. - vite M14x1,5x36 CH19 R14	160	ant+post	P42
Audi	Q7	4L, 4L1	e1*2001/116*0350*00-19; e1*2001/116*0367*00-04; e13*2007/46*1081*00-05	155-368	orig. - vite M14x1,5x36 CH19 R14	160	post	R03
Audi	Q7	4L, 4L1	e1*2001/116*0350*00-19; e1*2001/116*0367*00-04; e13*2007/46*1081*00-05	155-368	orig. - vite M14x1,5x36 CH19 R14	160	post	R03
Audi	Q7	4L, 4L1	e1*2001/116*0350*00-19; e1*2001/116*0367*00-04; e13*2007/46*1081*00-05	155-368	orig. - vite M14x1,5x36 CH19 R14	160	post	R03
PORSCHE	911	997	e13*2001/116*0137*..COUPE, CABRIO, TARGA	239-300	orig. - vite M14x1,5x29 CH19 R14	130	post	R03
PORSCHE	911 TURBO	997 TURBO	e13*2001/116*0177*..COUPE, CABRIO, TARGA	353-390	orig. - vite M14x1,5x29 CH19 R14	130	post	R03
PORSCHE	718 CAYMAN	982	e13*2007/46*1607*..	220-257	orig. - vite M14x1,5x29 CH19 R14	160	post	R03
PORSCHE	CAYMAN	981	e13*2007/46*1185*..	155-239	orig. - vite M14x1,5x29 CH19 R14	160	post	R03
PORSCHE	718 BOXSTER	982	e13*2007/46*1607*..	220-257	orig. - vite M14x1,5x29 CH19 R14	160	post	R03
PORSCHE	BOXSTER	981	e13*2007/46*1185*..	155-276	orig. - vite M14x1,5x29 CH19 R14	160	post	R03
PORSCHE	PANAMERA	970	e13*2007/46*0970*..; e13*2007/46*1143*..; e13*2007/46*1160*..; e13*2007/46*1161*..	155-405	orig. - vite M14x1,5x29 CH19 R14	130	post	R03
PORSCHE	CAYENNE	9PA	e13*2001/116*0089*..	176-404	orig. - vite M14x1,5x29 CH19 R14	160	ant+post	
PORSCHE	CAYENNE	92A, 92AN	e13*2007/46*1085*..; e13*2007/46*1106*..	155-405	orig. - vite M14x1,5x29 CH19 R14	160	ant+post	P41
PORSCHE	CAYENNE HYBRID	92AH, 92AHN	e13*2007/46*1107*..	245	orig. - vite M14x1,5x29 CH19 R14	160	ant+post	P41
PORSCHE	911	991	e13*2007/46*1187*..COUPE, CABRIO, TARGA NO CENTER LOCK	257-316	orig. - vite M14x1,5x29 CH19 R14	160	post	R03
PORSCHE	911	991 Carrera 4 GTS	e13*2007/46*1187*.. COUPE, CABRIO, TARGA NO CENTER LOCK	316-331	orig. - vite M14x1,5x29 CH19 R14	160	post	R03
PORSCHE	911	991 Carrera 4 GTS	e13*2007/46*1187*.. COUPE, CABRIO, TARGA NO CENTER LOCK	316-331	orig. - vite M14x1,5x29 CH19 R14	160	post	R03
PORSCHE	911	991 Carrera 4S	e13*2007/46*1187*..COUPE, CABRIO, TARGA NO CENTER LOCK	294-331	orig. - vite M14x1,5x29 CH19 R14	160	post	R03



il funzionario del CPA di Milano  
 Angela MARFUGGI  
 Funzionario tecnico





# FITMENT LIST PIUMA-C 20B

CODICE ART FOR-PCD ET CENTRAGGIO ANELLO RIDUZIONE ACCOPPIAMENTO  
PIUMA-C 20B/5S1 5x130 45 Ø71,6 SENZA ANELLO sferico R14

CONSTRUTTORE	DENOMINAZIONE COMMERCIALE	TIPO	OMOLOGAZIONE EUROPEA	RANGE KW	VITE- DADO	COPPIA (Nm)	PNEUMATICI	ASSE	PRESCRIZIONI
PORSCHE	911	991 Carrera 4S	e13*2007/46*1187*..COUPE, CABRIO , TARGA NO CENTER LOCK	294-331	orig. - vite M14x1,5x29 CH19 R14	160	305/30R20	post	R03
PORSCHE	911	991 TURBO	e13*2007/46*1188*.. COUPE' , CABRIO , TARGA NO CENTER LOCK	383-412	orig. - vite M14x1,5x29 CH19 R14	160	295/30R20	post	R03
PORSCHE	911	991 TURBO	e13*2007/46*1188*.. COUPE' , CABRIO , TARGA NO CENTER LOCK	383-412	orig. - vite M14x1,5x29 CH19 R14	160	305/30R20	post	R03
VOLKSWAGEN	TOUAREG	7L	e1*2001/116*0203*..	155-331	orig. - vite M14x1,5x36 CH19 R14	160	275/40R20	post	R03
VOLKSWAGEN	TOUAREG	7P , 7p , 7PH , 7pH	e1*2007/46*0376* ..; DE*2007/46*0400* ..; e1*2007/46*0403* ..; DE*2007/46*0404* ..; e1*2007/46*0498* ..; e1*2007/46*0499* ..	150-250	orig. - vite M14x1,5x35 CH19 R14	160	275/45R20	post	R03



il funzionario del CPA di Milano  
Angela MARFUGGLI  
Funzionario tecnico

Mauro PIZZANIGELLO





# FITMENT LIST PIUMA-C 20B

CODICE ART FORI-PCD ET CENTRAGGIO ANELLO RIDUZIONE ACCOPPIAMENTO  
PIUMA-C 20B/5S2 5x130 55 Ø71,6 SENZA ANELLO sferico R14

CONSTRUTTORE	DENOMINAZIONE COMMERCIALE	TIPO	OMOLOGAZIONE EUROPEA	RANGE KW	VITE-DADO	COPPIA PNEUMATICI (Nm)	ASSE	PRESCRIZIONI
PORSCHE	911	997	e13*2007/116*0137*..COUPE', CABRIO, TARGA	239-300	orig. - vite M14x1,5x29 CH19 R14	130	305/25R20	post R03
PORSCHE	PANAMERA	970	e13*2007/46*0970*.., e13*2007/46*1143*.., e13*2007/46*1160*.., e13*2007/46*1161*..	155-405	orig. - vite M14x1,5x29 CH19 R14	130	295/35R20	post R03
PORSCHE	PANAMERA	971	e13*2007/46*0971*..	243-500	orig. - vite M14x1,5x29 CH19 R14	160	315/35R20	post R03
PORSCHE	CAYENNE	9YA	e13*2007/46*0900*..	250-324	orig. - vite M14x1,5x29 CH19 R14	160	305/40R20	post Bnk R03
PORSCHE	911	991	e13*2007/46*1187*..COUPE', CABRIO, TARGA NO CENTER LOCK	257-316	orig. - vite M14x1,5x29 CH19 R14	160	295/30R20	post R03
PORSCHE	911	991	e13*2007/46*1187*..COUPE', CABRIO, TARGA NO CENTER LOCK	257-316	orig. - vite M14x1,5x29 CH19 R14	160	295/30R20	post R03
PORSCHE	911	991	e13*2007/46*1187*..COUPE', CABRIO, TARGA NO CENTER LOCK	316	orig. - vite M14x1,5x29 CH19 R14	160	295/30R20	post R03
PORSCHE	911	991	e13*2007/46*1187*..COUPE', CABRIO, TARGA NO CENTER LOCK	316	orig. - vite M14x1,5x29 CH19 R14	160	305/30R20	post R03
PORSCHE	911	991	e13*2007/46*1187*.. COUPE', CABRIO, TARGA NO CENTER LOCK	257-272	orig. - vite M14x1,5x29 CH19 R14	160	295/30R20	post R03
PORSCHE	911	991	e13*2007/46*1187*.. COUPE', CABRIO, TARGA NO CENTER LOCK	257-272	orig. - vite M14x1,5x29 CH19 R14	160	305/30R20	post R03
PORSCHE	911	991	e13*2007/46*1187*.. COUPE', CABRIO, TARGA NO CENTER LOCK	272	orig. - vite M14x1,5x29 CH19 R14	160	295/30R20	post R03
PORSCHE	911	991	e13*2007/46*1187*.. COUPE', CABRIO, TARGA NO CENTER LOCK	294-331	orig. - vite M14x1,5x29 CH19 R14	160	295/30R20	post R03
PORSCHE	911	991	e13*2007/46*1187*.. COUPE', CABRIO, TARGA NO CENTER LOCK	294-331	orig. - vite M14x1,5x29 CH19 R14	160	305/30R20	post R03
PORSCHE	911	991	e13*2007/46*1187*.. COUPE', CABRIO, TARGA NO CENTER LOCK	331	orig. - vite M14x1,5x29 CH19 R14	160	295/30R20	post R03
PORSCHE	911	991	e13*2007/46*1187*.. COUPE', CABRIO, TARGA NO CENTER LOCK	331	orig. - vite M14x1,5x29 CH19 R14	160	305/30R20	post R03



il funzionario del CPA di Milano  
Angela MARFUGGI  
Funzionario tecnico






# FITMENT LIST PIUMA-C 20B

CODICE ART FOR-PCD ET CENTRAGGIO ANELLO RIDUZIONE ACCOPPIAMENTO  
PIUMA-C 20B/552 5x130 55 Ø71,6 SENZA ANELLO sferico R14

COSTRUTTORE	DENOMINAZIONE COMMERCIALE	TIPO	OMOLOGAZIONE EUROPEA	RANGE KW	VITE- DADO	COPPIA (Nm)	PNEUMATICI	ASSE	PRESCRIZIONI
PORSCHE	911	991 Carrera 4	e13*2007/46*1187*.. COUPE', CABRIO , TARGA NO CENTER LOCK	272	orig. - vite M14x1,5x29 CH19 R14	160	305/30R20	post	R03
PORSCHE	911	991 Carrera 4 GTS	e13*2007/46*1187*.. COUPE', CABRIO , TARGA NO CENTER LOCK	316-331	orig. - vite M14x1,5x29 CH19 R14	160	295/30R20	post	R03
PORSCHE	911	991 Carrera 4 GTS	e13*2007/46*1187*.. COUPE', CABRIO , TARGA NO CENTER LOCK	316-331	orig. - vite M14x1,5x29 CH19 R14	160	305/30R20	post	R03
PORSCHE	911	991 Carrera S	e13*2007/46*1187*.. COUPE', CABRIO , TARGA NO CENTER LOCK	309-331	orig. - vite M14x1,5x29 CH19 R14	160	295/30R20	post	R03
PORSCHE	911	991 Carrera S	e13*2007/46*1187*.. COUPE', CABRIO , TARGA NO CENTER LOCK	309-331	orig. - vite M14x1,5x29 CH19 R14	160	305/30R20	post	R03
VOLKSWAGEN	TOUAREG	7P , 7p , 7PH , 7pH	e1*2007/46*0376*..; DE*2007/46*0400*..; e1*2007/46*0403*..; DE*2007/46*0404*..; e1*2007/46*0498*..; e1*2007/46*0499*..	150-250	orig. - vite M14x1,5x36 CH19 R14	160	275/45R20	post	R03



il funzionario del CPA di Milano  
Angela MARFUGGI  
Funzionario tecnico

MAURO PIZZAVOGLIO





# FITMENT LIST PIUMA-C 20B

CODICE ART FORI-PCD ET CENTRAGGIO ANELLO RIDUZIONE ACCOPPIAMENTO  
PIUMA-C 20B/5S3 5x130 62 Ø71,6 SENZA ANELLO sferico R14

CONSTRUTTORE	DENOMINAZIONE COMMERCIALE	TIPO	OMOLOGAZIONE EUROPEA	RANGE KW	VITE- DADO	COPPIA (Nm)	PNEUMATICI	ASSE	PRESCRIZIONI
PORSCHE	911	991	e13*2007/46*1187*..COUPE', CABRIO , TARGA NO CENTER LOCK SOLO MODELLI 2015 IN POI	257-316	orig. - vite M14x1,5x29 CH19 R14	160	295/30R20	post	R03
PORSCHE	911	991	e13*2007/46*1187*..COUPE', CABRIO , TARGA NO CENTER LOCK SOLO MODELLI 2015 IN POI	257-316	orig. - vite M14x1,5x29 CH19 R14	160	295/30R20	post	R03
PORSCHE	911	991 Carrera 4 GTS	e13*2007/46*1187*..COUPE', CABRIO , TARGA NO CENTER LOCK SOLO MODELLI 2015 IN POI	316	orig. - vite M14x1,5x29 CH19 R14	160	295/30R20	post	R03
PORSCHE	911	991 Carrera 4 GTS	e13*2007/46*1187*..COUPE', CABRIO , TARGA NO CENTER LOCK SOLO MODELLI 2015 IN POI	316	orig. - vite M14x1,5x29 CH19 R14	160	305/30R20	post	R03
PORSCHE	911	991 Carrera 4S	e13*2007/46*1187*..COUPE', CABRIO , TARGA NO CENTER LOCK SOLO MODELLI 2015 IN POI	294-316	orig. - vite M14x1,5x29 CH19 R14	160	295/30R20	post	R03
PORSCHE	911	991 Carrera 4S	e13*2007/46*1187*..COUPE', CABRIO , TARGA NO CENTER LOCK SOLO MODELLI 2015 IN POI	294-316	orig. - vite M14x1,5x29 CH19 R14	160	305/30R20	post	R03
PORSCHE	911	991 Carrera GTS	e13*2007/46*1187*..COUPE', CABRIO , TARGA NO CENTER LOCK SOLO MODELLI 2015 IN POI	331	orig. - vite M14x1,5x29 CH19 R14	160	295/30R20	post	R03
PORSCHE	911	991 Carrera GTS	e13*2007/46*1187*..COUPE', CABRIO , TARGA NO CENTER LOCK SOLO MODELLI 2015 IN POI	331	orig. - vite M14x1,5x29 CH19 R14	160	305/30R20	post	R03
PORSCHE	911	991 Carrera S	e13*2007/46*1187*..COUPE', CABRIO , TARGA NO CENTER LOCK SOLO MODELLI 2015 IN POI	309-331	orig. - vite M14x1,5x29 CH19 R14	160	295/30R20	post	R03
PORSCHE	911	991 Carrera	e13*2007/46*1187*..COUPE', CABRIO , TARGA NO CENTER LOCK MODELLO 2015 IN POI	257-272	orig. - vite M14x1,5x29 CH19 R14	160	295/30R20	post	R03
PORSCHE	911	991 Carrera	e13*2007/46*1187*..COUPE', CABRIO , TARGA NO CENTER LOCK MODELLO 2015 IN POI	257-272	orig. - vite M14x1,5x29 CH19 R14	160	305/30R20	post	R03
PORSCHE	911	991 Carrera S	e13*2007/46*1187*..COUPE', CABRIO , TARGA NO CENTER LOCK SOLO MODELLI 2015 IN POI	309-331	orig. - vite M14x1,5x29 CH19 R14	160	305/30R20	post	R03




il funzionario del CPA di Milano  
Angela MARFUGGI  
Funzionario tecnico



## PRESCRIZIONI

CODICE	DESCRIZIONE
150	La ruota speciale (con il carico di prova utilizzato) è permessa in combinazione con queste dimensioni di pneumatici fino ad un carico sull'asse di 1500 kg. In presenza di un gancio traino verificare il valore del carico massimo sull'asse. Il valore del carico è riportato sul libretto di circolazione
BnK	La ruota speciale non è ammessa su modelli di veicoli con freni in ceramica.
M+S	Questa dimensione di pneumatico è ammessa solo per pneumatici M+S.
R02	Questa dimensione di pneumatico è ammessa solo sull'asse anteriore.
R03	Questa dimensione di pneumatico è ammessa solo sull'asse posteriore.
XL	Pneumatico rinforzato
P41	Ruota speciale non ammessa su versioni di veicoli con dischi freno del diametro di 410 mm sull'asse anteriore.
P42	Ruota speciale non ammessa su versioni di veicoli con dischi freno del diametro di 420 mm sull'asse anteriore.



il funzionario del CPA di Milano  
Angela MARFUGGI  
Funzionario tecnico